

96100 SIRACUSA

Conto Bilancio Entrata

Codice	Descrizione	Previsioni				Riscossioni	Rimasti da Riscuotere	Somme Accertate	Differenza rispetto alle previsioni								
		Residui	Residui Presunti	Variazioni					Residui effettivi	Da residui	Da residui	Da residui	in +	in -			
				Variazioni +	Variazioni -										Da competenza	Da competenza	Da competenza
Cassa	Iniziali diCassa			Definitive di cassa	Totale riscossioni	Totale da Riscuotere	Totale accertamenti	in +	in -								
	Avanzo di amministrazione utilizzato				0,00												
	Fondo iniziale di cassa					€ 830.406,49											
		€ 830.406,49	0,00	0,00	€ 830.406,49	€ 830.406,49											
	1 TITOLO 1 ENTRATE CORRENTI																
	1.1 CATEGORIA 1 ENTRATE CORRENTI																
1.0	CONTRIBUTI REGIONE SICILIANA	€ 180.095,00	€ -		€ 180.095,00	€ 174.946,34	€ 44.927,80	€ 219.874,14	€ 39.779,14	€ -							
		€ 200.000,00	€ -	€ -	€ 200.000,00	€ -	€ 110.975,42	€ 110.975,42	€ -	€ 89.024,58							
		€ 380.095,00	€ -	€ -	€ 380.095,00	€ 174.946,34	€ 155.903,22	€ 330.849,56	€ 39.779,14	€ 89.024,58							
2.1	CONTRIBUTI AMMIN. PROVINCIALE SIRACUSA	€ -	€ -	€ -	€ -	€ -	€ -	€ -	€ -	€ -	€ -						
		€ -	€ -	€ -	€ -	€ -	€ -	€ -	€ -	€ -	€ -						
		€ -	€ -	€ -	€ -	€ -	€ -	€ -	€ -	€ -	€ -						
3.1	CONTRIBUTI COMUNE DI SIRACUSA	€ -	€ -	€ -	€ -	€ -	€ -	€ -	€ -	€ -	€ -						
		€ -	€ -	€ -	€ -	€ -	€ -	€ -	€ -	€ -	€ -						
		€ -	€ -	€ -	€ -	€ -	€ -	€ -	€ -	€ -	€ -						
3.2	CONTRIBUTI COMUNE DI NOTO	€ 32.000,00	€ -	€ -	€ 32.000,00	€ 8.000,00	€ 24.000,00	€ 32.000,00	€ -	€ -	€ -						
		€ 4.000,00	€ -	€ -	€ 4.000,00	€ 4.000,00	€ -	€ 4.000,00	€ -	€ -	€ -						
		€ 36.000,00	€ -	€ -	€ 36.000,00	€ 12.000,00	€ 24.000,00	€ 36.000,00	€ -	€ -	€ -						
4.0	VARIE ED EVENTUALI (OVERHEAD SU PROGETTI)	€ -	€ -	€ -	€ -	€ -	€ -	€ -	€ -	€ -	€ -						
		€ 410.200,00	€ -	€ 379.768,71	€ 30.431,29	€ 30.431,29	€ -	€ 30.431,29	€ -	€ -	€ -						
		€ 410.200,00	€ -	€ 379.768,71	€ 30.431,29	€ 30.431,29	€ -	€ 30.431,29	€ -	€ -	€ -						
5.0	INTERESSI ATTIVI	€ -		€ -	€ -	€ -	€ -	€ -	€ -	€ -	€ -						
		€ -	€ 0,63		€ 0,63	€ 0,63	€ -	€ 0,63	€ -	€ -	€ -						
		€ -	€ 0,63		€ 0,63	€ 0,63	€ -	€ 0,63	€ -	€ -	€ -						
8.16	CONTRIBUTI PROGETTO ICL	€ -	€ -	€ -	€ -	€ -	€ -	€ -	€ -	€ -	€ -						
		€ 35.000,00	€ -	€ 34.160,00	€ 840,00	€ 840,00	€ -	€ 840,00	€ -	€ -	€ -						
		€ 35.000,00	€ -	€ 34.160,00	€ 840,00	€ 840,00	€ -	€ 840,00	€ -	€ -	€ -						



Conto Bilancio Entrata



Codice	Descrizione	Previsioni				Riscossioni		Rimasti da Riscuotere		Somme Accertate		Differenza rispetto alle previsioni	
		Residui Comp.	Residui Presunti Iniziali di Comp.	Previsioni		Residui effettivi Definitive di comp.	Da residui Da competenza	Da residui Da competenza	Da residui Da competenza	Da residui Da competenza	in +	in -	
				Variazioni									
		Cassa	Iniziali diCassa	Variazioni +	Variazioni -	Definitive di cassa	Totale riscossioni	Totale da Riscuotere	Totale accertamenti	in +	in -		
8.19	TWINNING KOSOVO	€ -	€ -	€ -	€ -	€ -	€ -	€ -	€ -	€ -	€ -	€ -	
8.23	PROGETTO SCJP	€ 25.000,00	€ -	€ 12.050,00	€ 12.950,00	€ 12.950,00	€ -	€ 12.950,00	€ -	€ 12.950,00	€ -	€ -	
8.24	PROGETTO DEFENSE LAWYERS	€ -	€ -	€ -	€ -	€ -	€ -	€ -	€ -	€ -	€ -	€ -	
8.25	PROGETTO RASMORAD	€ -	€ -	€ -	€ -	€ -	€ -	€ -	€ -	€ -	€ -	€ -	
8.26	PROGETTO PMI IMPACT	€ 392.459,00	€ -	€ 392.459,00	€ -	€ -	€ -	€ -	€ -	€ -	€ -	€ -	
8.27	PROGETTO PMI MEMORIES	€ -	€ -	€ -	€ -	€ -	€ -	€ -	€ -	€ -	€ -	€ -	
8.28	PROGETTO M.CIT	€ -	€ 50.000,00	€ -	€ 50.000,00	€ 50.000,00	€ -	€ 50.000,00	€ -	€ 50.000,00	€ -	€ -	
8.29	PROGETTO TRAIN TRAINING	€ -	€ -	€ -	€ -	€ -	€ -	€ -	€ -	€ -	€ -	€ -	
8.30	PROGETTO DC-IFLOWA	€ 50.000,00	€ -	€ -	€ 50.000,00	€ -	€ 50.000,00	€ -	€ 50.000,00	€ 50.000,00	€ -	€ -	
9.0	CONTRIBUTO CAMERA DI COMMERCIO	€ -	€ -	€ -	€ -	€ -	€ -	€ -	€ -	€ -	€ -	€ -	
1.1	CATEGORIA 1 ENTRATE CORRENTI	€ 604.554,00	€ 1.250,00	€ 392.459,00	€ 213.345,00	€ 184.196,34	€ 68.927,80	€ 253.124,14	€ 39.779,14	€ -	€ -	€ -	
1	TITOLO 1 ENTRATE CORRENTI	€ 912.200,00	€ 50.000,63	€ 488.957,26	€ 473.243,37	€ 223.243,37	€ 160.975,42	€ 384.218,79	€ -	€ 89.024,58	€ -	€ -	
4	TITOLO 4 ENTRATE PER PARTITE DI GIRO	€ 1.516.754,00	€ 51.250,63	€ 881.416,26	€ 686.588,37	€ 407.439,71	€ 229.903,22	€ 637.342,93	€ 39.779,14	€ 89.024,58	€ -	€ -	
4.4	CATEGORIA 4 PARTITE DI GIRO	€ 604.554,00	€ 1.250,00	€ 392.459,00	€ 213.345,00	€ 184.196,34	€ 68.927,80	€ 253.124,14	€ 39.779,14	€ -	€ -	€ -	
10.0	RITENUTE PREVIDENZIALI ED ASSISTENZIALI	€ 912.200,00	€ 50.000,63	€ 488.957,26	€ 473.243,37	€ 223.243,37	€ 160.975,42	€ 384.218,79	€ -	€ 89.024,58	€ -	€ -	
		€ 1.516.754,00	€ 51.250,63	€ 881.416,26	€ 686.588,37	€ 407.439,71	€ 229.903,22	€ 637.342,93	€ 39.779,14	€ 89.024,58	€ -	€ -	
		€ -	€ -	€ -	€ -	€ -	€ -	€ -	€ -	€ -	€ -	€ -	
		€ 23.000,00	€ -	€ 36,29	€ 22.963,71	€ 22.963,71	€ -	€ 22.963,71	€ -	€ -	€ -	€ -	
		€ 23.000,00	€ -	€ 36,29	€ 22.963,71	€ 22.963,71	€ -	€ 22.963,71	€ -	€ -	€ -	€ -	

Conto Bilancio Entrata

Codice	Descrizione	Previsioni				Riscossioni	Rimasti da Riscuotere	Somme Accertate	Differenza rispetto alle previsioni									
		Residui	Residui Presunti	Variazioni					Residui effettivi	Da residui	Da residui	Da residui	in +	in -				
				Variazioni +	Variazioni -										Definitive di comp.	Da competenza	Da competenza	Da competenza
Cassa	Iniziali diCassa																	
10,1	RITENUTE ERARIALI SU RETRIBUZIONI RTA	€	-	€	-	€	-	€	-	€	-							
		€	-	€	-	€	-	€	-	€	-							
		€	-	€	-	€	-	€	-	€	-							
11,0	RITENUTE ERARIALI SU RETRIBUZIONI	€	51.000,00	€	9.823,02	€	60.823,02	€	60.823,02	€	-							
		€	51.000,00	€	9.823,02	€	60.823,02	€	60.823,02	€	-							
11,1	RITENUTE ERARIALI SU RETRIBUZIONI RTA	€	-	€	-	€	-	€	-	€	-							
		€	-	€	-	€	-	€	-	€	-							
		€	-	€	-	€	-	€	-	€	-							
12,0	RITENUTE ERARIALI SU REDDITO DI LAVORO AUTONOMO	€	28.000,00	€	-	€	24.518,80	€	3.481,20	€	-							
		€	28.000,00	€	-	€	24.518,80	€	3.481,20	€	-							
13,0	MOVIMENTI DI FONDI PER ECONOMATO	€	1.000,00	€	-	€	-	€	1.000,00	€	-							
		€	1.000,00	€	-	€	-	€	1.000,00	€	-							
14,0	RITENUTE FONDI	€	-	€	-	€	-	€	-	€	-							
		€	-	€	-	€	-	€	-	€	-							
		€	-	€	-	€	-	€	-	€	-							
16,0	RITENUTE ADDIZIONALE REGIONALE	€	-	€	-	€	-	€	-	€	-							
		€	-	€	-	€	-	€	-	€	-							
		€	-	€	-	€	-	€	-	€	-							
17,0	RITENUTE ADDIZIONALE COMUNALE	€	-	€	-	€	-	€	-	€	-							
		€	-	€	-	€	-	€	-	€	-							
		€	-	€	-	€	-	€	-	€	-							
18,0	GIROCONTI FONDI	€	200.000,00	€	102.608,45	€	-	€	302.608,45	€	-							
		€	200.000,00	€	102.608,45	€	-	€	302.608,45	€	-							
19,0	RITENUTEINAIL	€	100,00	€	-	€	89,86	€	10,14	€	-							
		€	100,00	€	-	€	89,86	€	10,14	€	-							
20,0	ALTRE RITENUTE	€	-	€	-	€	-	€	-	€	-							
		€	-	€	-	€	-	€	-	€	-							
		€	-	€	-	€	-	€	-	€	-							
	4.4 CATEGORIA 4 PARTITE DI GIRO	€	303.100,00	€	112.431,47	€	24.644,95	€	390.886,52	€	1.000,00							
		€	303.100,00	€	112.431,47	€	24.644,95	€	390.886,52	€	1.000,00							
		€	303.100,00	€	112.431,47	€	24.644,95	€	390.886,52	€	1.000,00							
	4 TITOLO 4 ENTRATE PER PARTITE DI GIRO	€	303.100,00	€	112.431,47	€	24.644,95	€	390.886,52	€	1.000,00							
		€	303.100,00	€	112.431,47	€	24.644,95	€	390.886,52	€	1.000,00							



Conto Bilancio Entrata

Codice	Descrizione	Previsioni				Riscossioni	Rimasti da Riscuotere	Somme Accertate	Differenza rispetto alle previsioni								
		Residui	Residui Presunti	Variazioni					Residui effettivi	Da residui	Da residui	Da residui	in +	in -			
				Variazioni +	Variazioni -										Da competenza	Da competenza	Da competenza
Cassa	Iniziali diCassa			Definitive di cassa	Totale riscossioni	Totale da Riscuotere	Totale accertamenti	in +	in -								
	Riepilogo delle entrate per TITOLO																
	TITOLO 1 : ENTRATE CORRENTI	€ 604.554,00	€ 1.250,00	€ 392.459,00	€ 213.345,00	€ 184.196,34	€ 68.927,80	€ 253.124,14	€ 39.779,14	€ -							
		€ 912.200,00	€ 50.000,63	€ 488.957,26	€ 473.243,37	€ 223.243,37	€ 160.975,42	€ 384.218,79	€ -	€ 89.024,58							
		€ 1.516.754,00	€ 51.250,63	€ 881.416,26	€ 686.588,37	€ 407.439,71	€ 229.903,22	€ 637.342,93	€ 39.779,14	€ 89.024,58							
	TITOLO 4: ENTRATE PER PARTITE DI GIRO	€ -	€ -	€ -	€ -	€ -	€ -	€ -	€ -	€ -							
		€ 303.100,00	€ 112.431,47	€ 24.644,95	€ 390.886,52	€ 389.886,52	€ 1.000,00	€ 390.886,52	€ -	€ -							
		€ 303.100,00	€ 112.431,47	€ 24.644,95	€ 390.886,52	€ 389.886,52	€ 1.000,00	€ 390.886,52	€ -	€ -							
	TOTALE	€ 604.554,00	€ 1.250,00	€ 392.459,00	€ 213.345,00	€ 184.196,34	€ 68.927,80	€ 253.124,14	€ 39.779,14	€ -							
		€ 1.215.300,00	€ 162.432,10	€ 513.602,21	€ 864.129,89	€ 613.129,89	€ 161.975,42	€ 775.105,31	€ -	€ 89.024,58							
		€ 1.819.854,00	€ 163.682,10	€ 906.061,21	€ 1.077.474,89	€ 797.326,23	€ 298.831,02	€ 1.028.229,45	€ 39.779,14	€ 89.024,58							
	Avanzo di amministrazione utilizzato																
	Fondo Iniziale di Cassa				€ 830.406,49	€ 830.406,49		€ 830.406,49									
		€ 830.406,49	€ -		€ 830.406,49	€ 830.406,49		€ 830.406,49	€ -	€ -							
	TOTALE GENERALE	€ 604.554,00	€ 1.250,00	€ 392.459,00	€ 213.345,00	€ 184.196,34	€ 68.927,80	€ 253.124,14									
		€ 1.215.300,00	€ 162.432,10	€ 513.602,21	€ 864.129,89	€ 613.129,89	€ 161.975,42	€ 775.105,31									
		€ 2.650.260,49	€ 163.682,10	€ 906.061,21	€ 1.907.881,38	€ 1.627.732,72	€ 230.903,22	€ 1.858.635,94									

RIEPILOGO SITUAZIONE DI CASSA AL 31/12/2020

FONDO CASSA AL 01/01/2020	€ 830.406,49
TOTALE ENTRATE 2020	€ 797.326,23
TOTALE DISPONIBILITA' CASSA	€ 1.627.732,72
TOTALE SPESE 2020	€ 1.186.990,40
AVANZO DI CASSA 2020	€ 440.742,32



96100 SIRACUSA

Conto Bilancio Spesa

Codice	Descrizione	Previsioni				Pagamenti	Rimasti da Pagare	Somme Impegnate	Differenza rispetto alle previsioni								
		Residui	Residui Presunti	Variazioni					Residui effettivi	Da residui	Da residui	Da residui	in +	in -			
				Variazioni +	Variazioni -										Da competenza	Da competenza	Da competenza
Cassa	Iniziali diCassa			Definitive di cassa	Totale pagamenti	Totale da pagare	Totale impegni	in +	in -								
	1 TITOLO 1 SPESE CORRENTI																
	1.1 CATEGORIA 1 SPESE CORRENTI																
101.1	RETRIBUZIONE PERSONALE	€ -	€ -	€ -	€ -	€ -	€ -	€ -	€ -	€ -							
		€ 260.000,00	€ 7.361,30		€ 267.361,30	€ 267.361,30	€ -	€ 267.361,30	€ -								
		€ 260.000,00	€ 7.361,30		€ 267.361,30	€ 267.361,30	€ -	€ 267.361,30	€ -								
101.2	ONERI SOCIALI	€ -	€ -	€ -	€ -	€ -	€ -	€ -	€ -	€ -							
		€ 60.000,00	€ -	€ 16.650,37	€ 43.349,63	€ 43.349,63		€ 43.349,63	€ -	€ -							
		€ 60.000,00	€ -	€ 16.650,37	€ 43.349,63	€ 43.349,63		€ 43.349,63	€ -	€ -							
101.3	ACCANTONAMENTO TFR	€ -	€ -	€ -	€ -	€ -	€ -	€ -	€ -	€ -							
		€ 25.000,00	€ 3.953,63	€ -	€ 28.953,63	€ 28.953,63	€ -	€ 28.953,63	€ -	€ -							
		€ 25.000,00	€ 3.953,63	€ -	€ 28.953,63	€ 28.953,63	€ -	€ 28.953,63	€ -	€ -							
102.1	MANUTENZIONE E RIPARAZIONI	€ -	€ 827,97	€ -	€ 827,97	€ 827,97	€ -	€ 827,97	€ -	€ -							
		€ 5.000,00	€ -	€ 1.863,13	€ 3.136,87	€ 2.978,27	€ 158,60	€ 3.136,87	€ -	€ -							
		€ 5.000,00	€ 827,97	€ 1.863,13	€ 3.964,84	€ 3.806,24	€ 158,60	€ 3.964,84	€ -	€ -							
102.2	SPESE PER LAVORI DI GIARDINAGGIO	€ -	€ -	€ -	€ -	€ -	€ -	€ -	€ -	€ -							
		€ 514,00	€ 80,75	€ -	€ 594,75	€ 594,75	€ -	€ 594,75	€ -	€ -							
		€ 514,00	€ 80,75	€ -	€ 594,75	€ 594,75	€ -	€ 594,75	€ -	€ -							
102.3	ASSICURAZIONE GENERALE E INCENDIO	€ -	€ -	€ -	€ -	€ -	€ -	€ -	€ -	€ -							
		€ 2.000,00	€ -	€ 363,23	€ 1.636,77	€ 1.636,77	€ -	€ 1.636,77	€ -	€ -							
		€ 2.000,00	€ -	€ 363,23	€ 1.636,77	€ 1.636,77	€ -	€ 1.636,77	€ -	€ -							
103.1	CANCELLERIA E STAMPATI	€ -	€ 1.015,86		€ 1.015,86	€ 1.015,86	€ -	€ 1.015,86	€ -	€ -							
		€ 2.500,00	€ -	€ 1.347,16	€ 1.152,84	€ 1.023,52	€ 129,32	€ 1.152,84	€ -	€ -							
		€ 2.500,00	€ 1.015,86	€ 1.347,16	€ 2.168,70	€ 2.038,38	€ 129,32	€ 2.168,70	€ -	€ -							
103.2	UTENZE ENERGETICHE	€ -	€ 160,69	€ -	€ 160,69	€ 160,69	€ -	€ 160,69	€ -	€ -							
		€ 20.000,00	€ -	€ -	€ 20.000,00	€ 1.327,50	€ 18.672,50	€ 20.000,00	€ -	€ -							
		€ 20.000,00	€ 160,69	€ -	€ 20.160,69	€ 1.488,19	€ 18.672,50	€ 20.160,69	€ -	€ -							
103.3	SPESE POSTALI E VALORI BOLLATI	€ -	€ -	€ -	€ -	€ -	€ -	€ -	€ -	€ -							
		€ 1.000,00	€ -	€ 958,20	€ 41,80	€ 41,80	€ -	€ 41,80	€ -	€ -							
		€ 1.000,00	€ -	€ 958,20	€ 41,80	€ 41,80	€ -	€ 41,80	€ -	€ -							
103.4	SPESE TELEFONICHE	€ -	€ -	€ -	€ -	€ -	€ -	€ -	€ -	€ -							
		€ 4.200,00	€ -	€ 1.883,88	€ 2.316,12	€ 2.316,12	€ -	€ 2.316,12	€ -	€ -							
		€ 4.200,00	€ -	€ 1.883,88	€ 2.316,12	€ 2.316,12	€ -	€ 2.316,12	€ -	€ -							
103.5	SPESE TELEFONIA MOBILE	€ -	€ -	€ -	€ -	€ -	€ -	€ -	€ -	€ -							
		€ 4.450,00	€ -	€ 1.308,60	€ 3.141,40	€ 3.141,40	€ -	€ 3.141,40	€ -	€ -							
		€ 4.450,00	€ -	€ 1.308,60	€ 3.141,40	€ 3.141,40	€ -	€ 3.141,40	€ -	€ -							
103.6	SPESE VARIE E MINUTE	€ -	€ 802,53		€ 802,53	€ 802,53	€ -	€ 802,53	€ -	€ -							
		€ 5.000,00	€ -	€ 3.701,71	€ 8.701,71	€ 8.426,21	€ 275,50	€ 8.701,71	€ -	€ -							
		€ 5.000,00	€ 802,53	€ 3.701,71	€ 9.504,24	€ 9.228,74	€ 275,50	€ 9.504,24	€ -	€ -							



103.7	PRODOTTI PER LA PULIZIA	€ -	€ -	€ -	€ -	€ -	€ -	€ -	€ -	€ -
		€ 355,00	€ -	€ 158,67	€ 196,33	€ 196,33	€ -	€ 196,33	€ -	€ -
		€ 355,00	€ -	€ 158,67	€ 196,33	€ 196,33	€ -	€ 196,33	€ -	€ -
103.8	CANONE ABBONAMENTO TELEVISIVO	€ -	€ -	€ -	€ -	€ -	€ -	€ -	€ -	€ -
		€ 205,00	€ -	€ 1,30	€ 203,70	€ -	€ 203,70	€ -	€ 203,70	€ -
		€ 205,00	€ -	€ 1,30	€ 203,70	€ -	€ 203,70	€ -	€ 203,70	€ -
103.9	SPESE COMUNICAZIONE STERNE	€ -	€ -	€ -	€ -	€ -	€ -	€ -	€ -	€ -
		€ 7.000,00	€ -	€ 6.602,15	€ 397,85	€ 316,11	€ 81,74	€ 397,85	€ -	€ -
		€ 7.000,00	€ -	€ 6.602,15	€ 397,85	€ 316,11	€ 81,74	€ 397,85	€ -	€ -
104.1	LOCAZIONE ALLOGGIO STAFF	€ -	€ -	€ -	€ -	€ -	€ -	€ -	€ -	€ -
		€ -	€ -	€ -	€ -	€ -	€ -	€ -	€ -	€ -
		€ -	€ -	€ -	€ -	€ -	€ -	€ -	€ -	€ -
105.1	MANUTENZIONE COMPUTERS	€ -	€ -	€ -	€ -	€ -	€ -	€ -	€ -	€ -
		€ 5.000,00	€ -	€ 4.652,30	€ 347,70	€ 347,70	€ -	€ 347,70	€ -	€ -
		€ 5.000,00	€ -	€ 4.652,30	€ 347,70	€ 347,70	€ -	€ 347,70	€ -	€ -
105.2	ASSISTENZA TECNICA (SOFTWARE ED HARDWARE)	€ -	€ -	€ -	€ -	€ -	€ -	€ -	€ -	€ -
		€ 20.000,00	€ -	€ 3.764,05	€ 16.235,95	€ 16.235,95	€ -	€ 16.235,95	€ -	€ -
		€ 20.000,00	€ -	€ 3.764,05	€ 16.235,95	€ 16.235,95	€ -	€ 16.235,95	€ -	€ -
106.7	PROGETTO ICL	€ -	€ -	€ -	€ -	€ -	€ -	€ -	€ -	€ -
		€ 35.000,00	€ -	€ 35.000,00	€ -	€ -	€ -	€ -	€ -	€ -
		€ 35.000,00	€ -	€ 35.000,00	€ -	€ -	€ -	€ -	€ -	€ -
106.8	PROGETTO DOTTORANDI	€ -	€ -	€ -	€ -	€ -	€ -	€ -	€ -	€ -
		€ 10.000,00	€ -	€ 9.202,75	€ 797,25	€ 797,25	€ -	€ 797,25	€ -	€ -
		€ 10.000,00	€ -	€ 9.202,75	€ 797,25	€ 797,25	€ -	€ 797,25	€ -	€ -
106.11	ALTRI PROGETTI	€ 295.000,00	€ -	€ 294.749,14	€ 250,86	€ 250,86	€ -	€ 250,86	€ -	€ -
		€ 58.000,00	€ -	€ 32.223,84	€ 25.776,06	€ 25.776,06	€ -	€ 25.776,06	€ -	€ -
		€ 353.000,00	€ -	€ 326.973,08	€ 26.026,92	€ 26.026,92	€ -	€ 26.026,92	€ -	€ -
106.15	TWINNING KOSOVO	€ 195.000,00	€ -	€ 1.865,91	€ 193.134,09	€ 193.134,09	€ -	€ 193.134,09	€ -	€ -
		€ -	€ -	€ -	€ -	€ -	€ -	€ -	€ -	€ -
		€ 195.000,00	€ -	€ 1.865,91	€ 193.134,09	€ 193.134,09	€ -	€ 193.134,09	€ -	€ -
106.19	PROGETTO SCJP	€ -	€ 151,52	€ -	€ 151,52	€ 151,52	€ -	€ 151,52	€ -	€ -
		€ 25.000,00	€ -	€ 25.000,00	€ -	€ -	€ -	€ -	€ -	€ -
		€ 25.000,00	€ 151,52	€ 25.000,00	€ 151,52	€ 151,52	€ -	€ 151,52	€ -	€ -
106.20	PROGETTO DEFENSE LAWYERS	€ -	€ -	€ -	€ -	€ -	€ -	€ -	€ -	€ -
		€ -	€ -	€ -	€ -	€ -	€ -	€ -	€ -	€ -
		€ -	€ -	€ -	€ -	€ -	€ -	€ -	€ -	€ -
106.21	PROGETTO RASMORAD	€ -	€ -	€ -	€ -	€ -	€ -	€ -	€ -	€ -
		€ -	€ -	€ -	€ -	€ -	€ -	€ -	€ -	€ -
		€ -	€ -	€ -	€ -	€ -	€ -	€ -	€ -	€ -
106.22	PROGETTO PMI IMPACT	€ 232.000,00	€ -	€ 232.000,00	€ -	€ -	€ -	€ -	€ -	€ -
		€ 188.000,00	€ -	€ -	€ 188.000,00	€ 137.078,88	€ 50.921,12	€ 188.000,00	€ -	€ -
		€ 420.000,00	€ -	€ 232.000,00	€ 188.000,00	€ 137.078,88	€ 50.921,12	€ 188.000,00	€ -	€ -
106.23	PROGETTO PMI MEMORIES	€ 18.475,00	€ -	€ -	€ 18.475,00	€ -	€ 18.475,00	€ -	€ 18.475,00	€ -
		€ -	€ -	€ -	€ -	€ -	€ -	€ -	€ -	€ -
		€ 18.475,00	€ -	€ -	€ 18.475,00	€ -	€ 18.475,00	€ -	€ 18.475,00	€ -
106.24	PROGETTO M.CIT	€ 151.079,00	€ -	€ -	€ 151.079,00	€ 22.245,34	€ 128.833,66	€ 151.079,00	€ -	€ -
		€ -	€ -	€ -	€ -	€ -	€ -	€ -	€ -	€ -
		€ 151.079,00	€ -	€ -	€ 151.079,00	€ 22.245,34	€ 128.833,66	€ 151.079,00	€ -	€ -
106.25	PROGETTO TRAIN TRAINING	€ 13.000,00	€ -	€ 4.500,00	€ 8.500,00	€ 228,49	€ 8.271,51	€ 8.500,00	€ -	€ -
		€ -	€ -	€ -	€ -	€ -	€ -	€ -	€ -	€ -
		€ 13.000,00	€ -	€ 4.500,00	€ 8.500,00	€ 228,49	€ 8.271,51	€ 8.500,00	€ -	€ -
106.26	PROGETTO DC-IFLOWA	€ -	€ -	€ -	€ -	€ -	€ -	€ -	€ -	€ -
		€ 50.000,00	€ -	€ -	€ 50.000,00	€ -	€ 50.000,00	€ 50.000,00	€ 50.000,00	€ -
		€ 50.000,00	€ -	€ -	€ 50.000,00	€ -	€ 50.000,00	€ 50.000,00	€ 50.000,00	€ -

107.1	BOARD (RIUNIONE ANNUALE)	€ -	€ -	€ -	€ -	€ -	€ -	€ -	€ -	€ -
		€ 20.000,00	€ -	€ 18.768,00	€ 1.232,00	€ 1.232,00	€ -	€ 1.232,00	€ -	€ -
		€ 20.000,00	€ -	€ 18.768,00	€ 1.232,00	€ 1.232,00	€ -	€ 1.232,00	€ -	€ -
107.2	PRESIDENTE -SEGREARIO (RIMBORSI FORFETTARI)	€ -	€ -	€ -	€ -	€ -	€ -	€ -	€ -	€ -
		€ 42.176,00	€ -	€ -	€ 42.176,00	€ 12.688,00	€ 29.488,00	€ 42.176,00	€ -	€ -
		€ 42.176,00	€ -	€ -	€ 42.176,00	€ 12.688,00	€ 29.488,00	€ 42.176,00	€ -	€ -
107.3	ADVISOR BOARD EXECUTIVE COMMITTEE (RIMBORSI)	€ -	€ -	€ -	€ -	€ -	€ -	€ -	€ -	€ -
		€ 5.000,00	€ -	€ 5.000,00	€ -	€ -	€ -	€ -	€ -	€ -
		€ 5.000,00	€ -	€ 5.000,00	€ -	€ -	€ -	€ -	€ -	€ -
107.4	REVISORI	€ -	€ -	€ -	€ -	€ -	€ -	€ -	€ -	€ -
		€ 1.800,00	€ 1.798,32	€ -	€ 3.598,32	€ 3.598,32	€ -	€ 3.598,32	€ -	€ -
		€ 1.800,00	€ 1.798,32	€ -	€ 3.598,32	€ 3.598,32	€ -	€ 3.598,32	€ -	€ -
108.1	STAGISTI - RICERCATORI	€ -	€ -	€ -	€ -	€ -	€ -	€ -	€ -	€ -
		€ -	€ -	€ -	€ -	€ -	€ -	€ -	€ -	€ -
		€ -	€ -	€ -	€ -	€ -	€ -	€ -	€ -	€ -
108.2	ASSISTENTE PRES. ONORARIO	€ -	€ -	€ -	€ -	€ -	€ -	€ -	€ -	€ -
		€ -	€ -	€ -	€ -	€ -	€ -	€ -	€ -	€ -
		€ -	€ -	€ -	€ -	€ -	€ -	€ -	€ -	€ -
109.1	COMMISSIONI BANCARIE	€ -	€ -	€ -	€ -	€ -	€ -	€ -	€ -	€ -
		€ 1.500,00	€ 10,63	€ -	€ 1.510,63	€ 1.510,63	€ -	€ 1.510,63	€ -	€ -
		€ 1.500,00	€ 10,63	€ -	€ 1.510,63	€ 1.510,63	€ -	€ 1.510,63	€ -	€ -
109.2	SERVIZI CASSA E TESORERIA	€ -	€ -	€ -	€ -	€ -	€ -	€ -	€ -	€ -
		€ 2.500,00	€ 1.000,00	€ -	€ 3.500,00	€ 3.500,00	€ -	€ 3.500,00	€ -	€ -
		€ 2.500,00	€ 1.000,00	€ -	€ 3.500,00	€ 3.500,00	€ -	€ 3.500,00	€ -	€ -
110.1	SPESE IMPREVISTE	€ -	€ -	€ -	€ -	€ -	€ -	€ -	€ -	€ -
		€ 40.000,00	€ -	€ 28.709,00	€ 11.291,00	€ 11.291,00	€ -	€ 11.291,00	€ -	€ -
		€ 40.000,00	€ -	€ 28.709,00	€ 11.291,00	€ 11.291,00	€ -	€ 11.291,00	€ -	€ -
112.1	SPESE PER MISSIONI - RIMBORSI	€ -	€ -	€ -	€ -	€ -	€ -	€ -	€ -	€ -
		€ 10.000,00	€ -	€ 9.132,60	€ 867,40	€ 867,40	€ -	€ 867,40	€ -	€ -
		€ 10.000,00	€ -	€ 9.132,60	€ 867,40	€ 867,40	€ -	€ 867,40	€ -	€ -
	TOTALE I.1 CATEGORIA 1 SPESE CORRENTI	€ 904.554,00	€ 2.958,57	€ 533.115,05	€ 374.397,52	€ 218.817,35	€ 155.580,17	€ 374.397,52	€ -	€ -
		€ 911.200,00	€ 14.204,63	€ 198.887,62	€ 726.517,01	€ 576.586,53	€ 149.930,48	€ 726.517,01	€ -	€ -
		€ 1.815.754,00	€ 17.163,20	€ 732.002,67	€ 1.100.914,53	€ 795.403,88	€ 305.510,65	€ 1.100.914,53	€ -	€ -

Conto Bilancio Spesa

Codice	Descrizione	Previsioni				Pagamenti		Rimasti da Pagare	Somme Impegnate	Differenza rispetto alle previsioni									
		Residui	Residui Presunti	Variazioni		Residui effettivi	Da residui	Da residui	Da residui	in +	in -								
				Variazioni +	Variazioni -														
		Comp.	Iniziali di Comp.			Definitive di comp.	Da competenza	Da competenza	Da competenza	in +	in -								
Cassa	Iniziali diCassa			Definitive di cassa	Totale pagamenti	Totale da da pagare	Totale Impegni	in +	in -										
	TOTALE 1 TITOLO 1 SPESE CORRENTI	€	904.554,00	€	2.958,57	€	533.115,05	€	374.397,52	€	218.817,35	€	155.580,17	€	374.397,52	€	-	€	-
		€	911.200,00	€	14.204,63	€	198.887,62	€	726.517,01	€	576.586,53	€	149.930,48	€	726.517,01	€	-	€	-
		€	1.815.754,00	€	17.163,20	€	732.002,67	€	1.100.914,53	€	795.403,88	€	305.510,65	€	1.100.914,53	€	-	€	-
	2 TITOLO 2 SPESE IN CONTO CAPITALE																		
	2.2 CATEGORIA 2 SPESE IN CONTO CAPITALE																		
111.1	ACQUISTO ATTREZZATURE E ARREDAMENTI	€	-	€	-	€	-	€	-	€	-	€	-	€	-	€	-	€	-
		€	1.000,00	€	-	€	300,00	€	700,00	€	700,00	€	-	€	700,00	€	-	€	-
		€	1.000,00	€	-	€	300,00	€	700,00	€	700,00	€	-	€	700,00	€	-	€	-
		€	-	€	-	€	-	€	-	€	-	€	-	€	-	€	-	€	-
		€	1.000,00	€	-	€	300,00	€	700,00	€	700,00	€	-	€	700,00	€	-	€	-
	TOTALE 2.2 CATEGORIA 2 SPESE IN CONTO CAPITALE	€	1.000,00	€	-	€	300,00	€	700,00	€	700,00	€	-	€	700,00	€	-	€	-
		€	-	€	-	€	-	€	-	€	-	€	-	€	-	€	-	€	-
		€	1.000,00	€	-	€	300,00	€	700,00	€	700,00	€	-	€	700,00	€	-	€	-
		€	1.000,00	€	-	€	300,00	€	700,00	€	700,00	€	-	€	700,00	€	-	€	-
	4 TITOLO 4 SPESE PER PARTITE DI GIRO																		
	4.4 CATEGORIA 4 PARTITE DI GIRO																		
116.0	RITENUTE PREVIDENZIALI ED ASSISTENZIALI	€	-	€	-	€	-	€	-	€	-	€	-	€	-	€	-	€	-
		€	23.000,00	€	-	€	36,29	€	22.963,71	€	22.963,71	€	-	€	22.963,71	€	-	€	-
		€	23.000,00	€	-	€	36,29	€	22.963,71	€	22.963,71	€	-	€	22.963,71	€	-	€	-
116.1	RITENUTE PREVIDENZIALI ED ASSISTENZIALI RTA	€	-	€	-	€	-	€	-	€	-	€	-	€	-	€	-	€	-
		€	-	€	-	€	-	€	-	€	-	€	-	€	-	€	-	€	-
		€	-	€	-	€	-	€	-	€	-	€	-	€	-	€	-	€	-
117.0	RITENUTE ERARIALI COD. 1001	€	-	€	-	€	-	€	-	€	-	€	-	€	-	€	-	€	-
		€	51.000,00	€	9.823,02	€	-	€	60.823,02	€	60.823,02	€	-	€	60.823,02	€	-	€	-
		€	51.000,00	€	9.823,02	€	-	€	60.823,02	€	60.823,02	€	-	€	60.823,02	€	-	€	-
117.1	RITENUTE ERARIALI COD. 1001 RTA	€	-	€	-	€	-	€	-	€	-	€	-	€	-	€	-	€	-
		€	-	€	-	€	-	€	-	€	-	€	-	€	-	€	-	€	-
		€	-	€	-	€	-	€	-	€	-	€	-	€	-	€	-	€	-
118.0	RITENUTE ERARIALI COD. 1040	€	-	€	-	€	-	€	-	€	-	€	-	€	-	€	-	€	-
		€	28.000,00	€	-	€	24.518,80	€	3.481,20	€	3.481,20	€	-	€	3.481,20	€	-	€	-
		€	28.000,00	€	-	€	24.518,80	€	3.481,20	€	3.481,20	€	-	€	3.481,20	€	-	€	-
119.0	FONDO ECONOMATO	€	-	€	-	€	-	€	-	€	-	€	-	€	-	€	-	€	-
		€	1.000,00	€	-	€	-	€	1.000,00	€	1.000,00	€	-	€	1.000,00	€	-	€	-
		€	1.000,00	€	-	€	-	€	1.000,00	€	1.000,00	€	-	€	1.000,00	€	-	€	-



Conto Bilancio Spesa

Esercizio 2020

Codice	Descrizione	Previsioni				Residui effettivi	Pagamenti	Rimasti da Pagare	Somme Impegnate	Differenza rispetto alle previsioni								
		Residui	Residui Presunti	Variazioni						Da residui	Da residui	Da residui	in +	in -				
				Variazioni +	Variazioni -										Definitive di comp.	Da competenza	Da competenza	Da competenza
Comp.	Iniziali di Comp.			Definitive di comp.	Da competenza	Da competenza	Da competenza	in +	in -									
120.0	RITENUTE FONDI	€ -	€ -	€ -	€ -	€ -	€ -	€ -	€ -	€ -	€ -							
121.0	RITENUTE ADDIZIONALE REGIONALE	€ -	€ -	€ -	€ -	€ -	€ -	€ -	€ -	€ -	€ -							
122.0	RITENUTE ADDIZIONALE COMUNALE	€ -	€ -	€ -	€ -	€ -	€ -	€ -	€ -	€ -	€ -							
123.0	GIROCONTO FONDI	€ -	€ -	€ -	€ -	€ -	€ -	€ -	€ -	€ -	€ -							
		€ 200.000,00	€ 102.608,45	€ -	€ 302.608,45	€ 302.608,45	€ -	€ 302.608,45	€ -	€ -	€ -							
		€ 200.000,00	€ 102.608,45	€ -	€ 302.608,45	€ 302.608,45	€ -	€ 302.608,45	€ -	€ -	€ -							
124.0	RITENUTE INAIL	€ -	€ -	€ -	€ -	€ -	€ -	€ -	€ -	€ -	€ -							
		€ 100,00	€ -	€ 89,86	€ 10,14	€ 10,14	€ -	€ 10,14	€ -	€ -	€ -							
		€ 100,00	€ -	€ 89,86	€ 10,14	€ 10,14	€ -	€ 10,14	€ -	€ -	€ -							
125.0	ALTRE RITENUTE SULLE RETRIBUZIONI	€ -	€ -	€ -	€ -	€ -	€ -	€ -	€ -	€ -	€ -							
		€ -	€ -	€ -	€ -	€ -	€ -	€ -	€ -	€ -	€ -							
		€ -	€ -	€ -	€ -	€ -	€ -	€ -	€ -	€ -	€ -							
	4.4 CATEGORIA 4 PARTITE DI GIRO	€ 303.100,00	€ 112.431,47	€ 24.644,95	€ 390.886,52	€ 390.886,52	€ -	€ 390.886,52	€ -	€ -	€ -							
		€ 303.100,00	€ 112.431,47	€ 24.644,95	€ 390.886,52	€ 390.886,52	€ -	€ 390.886,52	€ -	€ -	€ -							
		€ -	€ -	€ -	€ -	€ -	€ -	€ -	€ -	€ -	€ -							
	4 TITOLO 4 SPESE PER PARTITE DI GIRO	€ 303.100,00	€ 112.431,47	€ 24.644,95	€ 390.886,52	€ 390.886,52	€ -	€ 390.886,52	€ -	€ -	€ -							
		€ 303.100,00	€ 112.431,47	€ 24.644,95	€ 390.886,52	€ 390.886,52	€ -	€ 390.886,52	€ -	€ -	€ -							




96100 SIRACUSA


Conto Bilancio Spesa

Esercizio 2020

Codice	Descrizione	Previsioni				Residui effettivi	Pagamenti		Rimasti da Pagare	Somme Impegnate		Differenza rispetto alle previsioni								
		Residui	Residui Presunti	Variazioni			Da residui	Da competenza		Da competenza	Da competenza	in +	in -							
				Variazioni +	Variazioni -									Definitive di comp.	Definitive di cassa	Totale pagamenti	Totale da pagare	Totale impegni	in +	in -
Cassa	Iniziali diCassa			Definitive di cassa	Totale pagamenti	Totale da pagare	Totale impegni	in +	in -											
Riepilogo delle spese per TITOLO																				
TITOLO 1 : SPESE CORRENTI																				
	€	904.554,00	€	2.958,57	€	533.115,05	€	374.397,52	€	218.817,35	€	155.580,17	€	374.397,52	€	-	€	-		
	€	911.200,00	€	14.204,63	€	198.887,62	€	726.517,01	€	576.586,53	€	149.930,48	€	726.517,01	€	-	€	-		
	€	1.815.754,00	€	17.163,20	€	732.002,67	€	1.100.914,53	€	795.403,88	€	305.510,65	€	1.100.914,53	€	-	€	-		
TITOLO 2 : SPESE IN CONTO CAPITALE																				
	€	-	€	-	€	-	€	-	€	-	€	-	€	-	€	-	€	-		
	€	1.000,00	€	-	€	300,00	€	700,00	€	700,00	€	-	€	700,00	€	-	€	-		
	€	1.000,00	€	-	€	300,00	€	700,00	€	700,00	€	-	€	700,00	€	-	€	-		
TITOLO 4 : SPESE IPER PARTITE DI GIRO																				
	€	-	€	-	€	-	€	-	€	-	€	-	€	-	€	-	€	-		
	€	303.100,00	€	112.431,47	€	24.644,95	€	390.886,52	€	390.886,52	€	-	€	390.886,52	€	-	€	-		
	€	303.100,00	€	112.431,47	€	24.644,95	€	390.886,52	€	390.886,52	€	-	€	390.886,52	€	-	€	-		
	€	904.554,00	€	2.958,57	€	533.115,05	€	374.397,52	€	218.817,35	€	155.580,17	€	374.397,52	€	-	€	-		
	€	1.215.300,00	€	126.636,10	€	223.832,57	€	1.118.103,53	€	968.173,05	€	149.930,48	€	1.118.103,53	€	-	€	-		
	€	2.119.854,00	€	129.594,67	€	756.947,62	€	1.492.501,05	€	1.186.990,40	€	305.510,65	€	1.492.501,05	€	-	€	-		
Disavanzo di amministrazione utilizzato																				
	€	-	€	-	€	-	€	-	€	-	€	-	€	-	€	-	€	-		
	€	904.554,00	€	2.958,57	€	533.115,05	€	374.397,52	€	218.817,35	€	155.580,17	€	374.397,52	€	-	€	-		
	€	1.215.300,00	€	126.636,10	€	223.832,57	€	1.118.103,53	€	968.173,05	€	149.930,48	€	1.118.103,53	€	-	€	-		
	€	2.119.854,00	€	129.594,67	€	756.947,62	€	1.492.501,05	€	1.186.990,40	€	305.510,65	€	1.492.501,05	€	-	€	-		



Il Segretario Generale
Ezechia Paolo Reale



THE SIRACUSA INTERNATIONAL INSTITUTE FOR CRIMINAL
JUSTICE AND HUMAN RIGHTS

SIRACUSA

Relazione del Revisore sul Rendiconto finanziario dell'esercizio 2020

Il rendiconto finanziario della gestione 2020, predisposto dalla Direzione Amministrativa dell'Istituto, è composto dal conto dell'entrata, dal conto della spesa e dalla situazione di cassa. Il documento contabile evidenzia anche i risultati della gestione dei residui attivi e passivi provenienti da esercizi precedenti, formatisi nell'esercizio e rimasti al termine dell'esercizio 2020.

Risultati complessivi della gestione 2020

Dal riepilogo dei dati risultano, al termine dell'esercizio, accertamenti di entrata per Euro 1.028.229,45 ed impegni di spesa per Euro 1.492.501,05 con una differenza negativa di accertamenti pari ad Euro 464.271,60


Gli accertamenti riguardano per Euro 637.342,93 entrate di parte corrente e per Euro 390.886,52 entrate per partite di giro.

Gli impegni riguardano per 1.100.91,53 spese correnti e per 390.886,52 spese per partite di giro.

Considerando i risultati della gestione dell'esercizio 2020 in termini di riscossioni e pagamenti, risultano riscossioni per Euro 797.326,23 (di cui Euro 407.439,71 di parte corrente ed Euro 389.886,52 per partite di giro) e pagamenti per Euro 1.186.990,40 (di cui Euro 795.403,88 per spese correnti, Euro 390.886,52 per partite di giro ed Euro 700,00 per spese in conto capitale).

I residui (sia provenienti da esercizi precedenti che formatisi nell'esercizio) risultanti al termine del 2020 ammontano ad Euro 298.831,02 per la parte dell'entrata e ad Euro 305.510,65 per la parte della spesa. La situazione di cassa evidenzia, al termine dell'esercizio 2020, una disponibilità di Euro 440.742,32 destinata a far fronte agli impegni assunti nel corso dell'esercizio ed in quelli precedenti. Tale disponibilità deriva dal fondo di cassa all'inizio dell'esercizio (€ 830.406,49) cui sono state aggiunte le riscossioni dell'anno (€ 797.326,23) e sottratti i pagamenti (€ 1.186.990,40).

La evidenziata disponibilità di cassa corrisponde al saldo al 31 dicembre 2020, comunicato dalla Banca che gestisce incassi e pagamenti dell'Istituto.



Risultati della gestione di competenza dell'esercizio 2020

Considerando la gestione di competenza dell'esercizio 2020, risultano accertamenti (di entrata) per Euro 864.129,89 ed impegni (di spesa) per Euro 1.118.103,53 con una differenza negativa (disavanzo) di Euro - 253.973,64.

In termini di cassa, le riscossioni di competenza dell'esercizio 2020 sono state di Euro 613.129,89 mentre i pagamenti sono stati di Euro 968.173,05 con una differenza negativa di Euro -355.043,16 cui si è fatto fronte con le disponibilità di cassa dell'esercizio.

Risultati di cassa di competenza dell'esercizio 2020

Le riscossioni di competenza del 2020 (€ 613.129,89) concernono partite di giro (€ 389.886,52) ed entrate correnti (€ 223.243,37)

Le riscossioni più significative di parte corrente nel 2020 si riferiscono a entrate varie ed eventuali (€ 30.431,29); contributi Comune di Noto (€ 4.000,00); contributi per i progetti: Progetto ICL (€ 840,00); Progetto SCJP (€ 12.950,00); PMI IMPACT (€ 125.021,45); Progetto M. CIT (€ 50.000,00); Progetto DC-IFLOWA (€ 50.000,00).

Sul conto dei residui, si sono avute riscossioni per contributi Regione Siciliana (€ 174.946,34), per contributi dal Comune di Noto (€ 8.000,00) e per contributi per il progetto SCJP (€ 1.250,00).

Riscossioni per partite di giro hanno prevalentemente riguardato, sulla competenza dell'esercizio 2019, giroconti fondi (€ 302.608,45); ritenute previdenziali ed assistenziali (€ 22.963,71) ritenute erariali sulle retribuzioni (€ 60.823,02); ritenute erariali su reddito di lavoro autonomo (€ 3.481,20); ritenute Inail (€ 10,14).

I giroconti riguardano contabilità separate di attività finanziate per le quali l'ente finanziatore richiede specifica, distinta e puntuale rendicontazione. I risultati di dette gestioni vengono riassunti nella contabilità generale dell'Istituto.

Non si sono avute riscossioni da parte dell'Ente finanziatore Libero Consorzio Comunale di Siracusa. Mentre si sono avute riscossione da parte della Regione Siciliana e del Comune di Noto.

Si segnala che il Comune di Siracusa concede all'Istituto, in comodato d'uso gratuito, i locali di Via Logoteta ove ha sede dell'Istituto.

I pagamenti di parte corrente hanno riguardato, sul conto della competenza dell'esercizio 2020, retribuzioni al personale € 267.361,30; oneri sociali € 43.349,63; accantonamento TFR € 28.953,63; per la riunione annuale del Board € 1.232,00; rimborsi forfettari al Presidente e al Segretario € 12.688,00; Revisore € 3.598,32; commissioni bancarie € 1.510,63; spese impreviste € 11.291,00; spese e rimborsi per missioni € 867,40; servizi casa e tesoreria € 3.500,00; manutenzioni e riparazioni € 2.978,27 (oltre € 827,97 sul conto dei residui); lavori di giardinaggio € 594,75; premi per assicurazione generale ed incendio € 1.636,77;



cancelleria e stampati € 1.023,52 (oltre € 1.015,86 sul conto dei residui); utenze energetiche € 1.327,50 (oltre € 160,69 sul conto dei residui); postali e valori bollati € 41,80; spese telefoniche € 2.316,12; telefonia mobile € 3.141,40; varie e minute € 8.426,21 (oltre € 802,53 sul conto dei residui); prodotti per la pulizia € 196,33; assistenza tecnica per software e hardware € 16.235,95; spese comunicazione esterne € 316,11; manutenzione computer € 347,70.

Per la realizzazione dei progetti finanziati sono stati pagati, sulla competenza: per il progetto dottorandi € 797,25; per altri progetti € 25.776,06 (oltre € 250,86 sui residui); per il Twinning Kosovo € 193.134,09 sui residui; per il progetto SCJP € 151,52 sui residui; per il progetto PMI IMPACT € 137.078,88; per il progetto M.CIT € 22.245,34; per il progetto TRAIN TRAINING € 228,49 sui residui.

Sono stati effettuati pagamenti di conto capitale per acquisto di attrezzature e arredamento per € 700,00.

Per le partite di giro vi sono stati pagamenti, solo sulla competenza dell'esercizio, per Euro 390.886,52

Detti pagamenti hanno prevalentemente riguardato, giroconti fondi (€ 302.608,45); ritenute previdenziali ed assistenziali (€ 22.963,71) ritenute erariali sulle retribuzioni (€ 60.823,02); ritenute erariali su reddito di lavoro autonomo (€ 3.481,20); movimenti fondi per il servizio di economato (€ 1.000,00); ritenute Inail (€ 10,14).

PARERE DEL REVISORE

Il rendiconto trova corrispondenza nelle scritture contabili dell'Istituto, regolarmente tenute, e nei saldi comunicati dalla Banca che effettua il servizio di cassa.

Il Revisore, nell'esprimere parere favorevole sulla corretta redazione del rendiconto, ne raccomanda l'approvazione da parte del Comitato esecutivo e, successivamente, del Consiglio di Amministrazione.

Siracusa, li 26.03.2021

Il Revisore
(dot. Gaetano Ambrogio)



Mod. A.

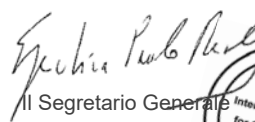
STATO PATRIMONIALE

Il rendiconto gestionale deve essere redatto in conformità al seguente schema ex. all. 1 D. Min. Lav. Pol. Soc. 5/03/2020

ATTIVO	Es. T.		PASSIVO	Es. T.	
A) QUOTE ASSOCIATIVE O APPORTI ANCORA DOVUTI			A) PATRIMONIO NETTO		
B) IMMOBILIZZAZIONI			I- Fondo di dotazione dell'Ente	- €	
I - Immobilizzazioni immateriali			II- Patrimonio vincolato		
1) Costi di impianto e di ampliamento			1) Riserve statutarie		
2) Costi di sviluppo			2) Riserve vincolate per decisione degli organi istituzionali		
3) Diritti di brevetto industriale e diritti di utilizzazione delle opere d'ingegno			3) Riserve vincolate destinate a terzi		
4) Concessioni, licenze, marchi e diritti simili			III - Patrimonio libero		
5) Avviamento			1) Riserve di utili o avanzi di gestione		
6) Immobilizzazioni in corso e acconti			2) altre riserve		
7) Altre			IV- Avanzo/disavanzo d'esercizio	- €	
Totale	- €	- €	Totale	- €	- €
II- Immobilizzazioni materiali			B) FONDI PER RISCHI E ONERI		
1) Terreni e fabbricati	127.957,00 €		1) Per trattamento di quiescenza e obblighi simili		
2) Impianti e macchinari (attrezzature)	- €		2) Per imposte		
3) Attrezzature (macchine e mobili di ufficio)	2.476,21 €		3) Altri		
4) Altri beni	- €		Totale	- €	- €
5) Immobilizzazioni in corso e acconti			C) TRATTAMENTO DI FINE RAPPORTO PER LAVORO SUBORDINATO	123.011,81 €	
Totale	130.433,21 €	- €	D) DEBITI, CON SEPARATA INDICAZIONE AGGIUNTIVA, PER CIASCUNA VOCE, DEGLI IMPORTI ESIGIBILI OLTRE L'ESERCIZIO		
III Immobilizzazioni finanziarie con separata indicazione aggiuntiva, per ciascuna voce dei crediti, degli importi esigibili entro l'esercizio			1) Debiti verso banche		
1) Partecipazione in			2) Debiti verso altri finanziatori		
a) Imprese controllate			3) Debiti verso associati e fondatori per finanziamenti		
b) Imprese collegate			4) Debiti verso enti della stessa rete associativa		
c) Altre imprese			5) Debiti per erogazioni liberali condizionate		
2) Crediti			6) Acconti		
a) Verso imprese controllate			7) Debiti verso fornitori	305.510,65 €	
b) Verso imprese collegate			8) Debiti verso imprese controllate e collegate		
c) Verso altri enti del Terzo Settore			9) Debiti tributari		
d) Verso altri			10) Debiti verso istituti di previdenza e di sicurezza sociale		
3) Altri titoli			11) Debiti verso dipendenti e collaboratori		
Totale	- €	- €	12) Altri debiti	515.324,13 €	
Totale immobilizzazioni	130.433,21 €	- €	Totale	820.834,78 €	- €
C) ATTIVO CIRCOLANTE			E) RATEI E RISCOINTI PASSIVI		
I Rimanenze					
1) Materie prime, sussidiarie e di consumo					
2) Prodotti in corso di lavorazione e semilavorati					
3) Lavori in corso su ordinazione					

4) Prodotti finiti e merci		
5) Acconti		
Totale	- €	- €
II - Crediti, con separata indicazione aggiuntiva, per ciascuna voce, degli importi esigibili oltre l'esercizio successivo		
1) Verso utenti e clienti		
2) Verso associati e fondatori	24.000,00 €	
3) Verso enti pubblici	155.903,22 €	
4) Verso soggetti privati e contribuiti	50.000,00 €	
5) Verso enti della stessa rete associativa		
6) Verso altri enti del Terzo Settore		
7) Verso imprese controllate		
8) Verso imprese collegate		
9) Crediti tributari		
10) Da 5 per mille		
11) Imposte anticipate		
12) Verso altri	103.129,26 €	
Totale	333.032,48 €	- €
III - Attività finanziarie che non costituiscono immobilizzazioni		
1) Partecipazioni in imprese controllate		
2) Partecipazioni in imprese collegate		
3) Altri titoli		
Totale	- €	- €
IV - Disponibilità liquide		
1) Unicredit tesoreria	440.742,32 €	
2) Unicredit c/economato	39.638,58 €	
3) Denaro e valori in cassa		
Totale	480.380,90 €	- €
Totale attivo circolante	813.413,38 €	- €
D) RATEI E RISCONTI ATTIVI		

Totale	943.846,59 €	- €	Totale	943.846,59 €	- €
PERDITA	0,00 €		UTILE		
PAREGGIO	943.846,59 €		PAREGGIO		


 Il Segretario Generale
 Ezechia Paolo Reale

